

Врз основа на член 36 став 1 точка 15 од Законот за локалната самоуправа („Службен весник на Република Македонија“ бр.5/02 и Службен весник на Република Северна Македонија бр.202/24) и член 20 од Одлуката за извршување на Буџетот на Општина Велес за 2025 година („Службен гласник на Општина Велес“ бр. 15/24 и 7/25) и член 5 став 1 алинеја 3 од Правилникот за утврдување на критериуми за доделување финансиски средства од Буџетот на Општина Велес со бр.25-3143/8 од 01.07.2022 година

Советот на Општина Велес на 65-та седница одржана на ден __.06.2025 година, донесе

РЕШЕНИЕ
за одобрување на финансиски средства од
Буџетот на Општина Велес за 2025 година
(за лекување)

1. Се одобрува исплата на финансиски средства од Буџетот на Општина Велес за 2025 година во висина на _____ денари, на име еднократна парична помош на Бране Марковски за лекување.

2. Средствата за оваа намена ќе бидат исплатени од Буџетот на Општина Велес за 2025 година, Програма А-Совет на Општина Велес, Потпрограма А0 – Совет на Општина Велес, категорија 41, ставка 413 потставка, 413110 – тековни резерви.

3. Се задолжува Одделението за финансиски прашања при Општина Велес да го изврши наведеното решение и да ги исплати одобрените средства.

4. Ова Решение влегува во сила осмиот ден од денот на објавување во „Службен гласник на Општина Велес“.

Претседател
на Советот на Општина Велес
Даниел Јаневски с.р.

Образложение

Од страна на Бране Марковски до Советот на Општина Велес на ден 04.06.2025 година доставено е барање со архивски број 25-3138/1 за финансиска помош за лекување со прилог документација.

Од страна на Комисијата за финансирање,буџет и локален економски развој при СОВ согласно член 5 став 1 алинеја 3 од Правилникот за утврдување на критериуми за доделување финансиски средства од Буџетот на Општина Велес со бр.25-3143/8 од 01.07.2022 година ќе се предложи висината на средствата по основ лекување.

Врз основа на горенаведеното, се предлага ова Решение до Советот на Општина Велес.

Примено:	04-06-2025		
Орг. един:	Број:	Поклоп:	Вредност:
25	3138/1	2	

До
Совет на Општина
ВЕЛЕС

Од:
МАРКОВСКИ БРАНЕ
Ул. Белградска бр. 72 Велес
Моб. 076 / 447 - 304
Е-пошта – _____

Предмет: Барање за финансиска помош за лекување ,

Почитувани ,

Со ова барање Ви се обраќам со надеж и верба во човечноста и грижата што **Општина Велес** ја покажува кон своите сограѓани. Ви се обраќам во мое лично име, како жител на Општина Велес, кој моментално се соочува со тешка здравствена состојба.

Јас боледувам од карцином на бели дробови, дијагностициран во напредна фаза, а дополнително ми е откриен и Тумор на црн дроб, што дополнително ја влошува мојата состојба. За понатамошно лекување, ми се потребни финансиски средства за итни специјалистички прегледи, терапии и евентуално интервенции кои се надвор од можностите на моето семејство.

Со оглед на високите трошоци поврзани со лекувањето и ограничените финансиски ресурси со кои располага моето семејство, **Ве** молам да ја разгледате можноста за одобрување на **финансиска помош** од буџетот на Општината, со цел да ми се овозможи продолжување на третманот и подобрување на здравствената состојба .


На Ваше барање ќе ви биде доставена :

- целокупната медицинска документација ,
- потврди од здравствени установи ,
- сметки за досегашни трошоци ,
- податоци за планираните терапии ,
- Трансакциска сметка денарска – 300277092345482 Комерцијална банка
- девизна -- 0230703718383

Со искрена благодарност однапред за Вашето разбирање и поддршка.

Со почит,

БРАНЕ МАРКОВСКИ



Датум

TAHSİLAT MAKBUZU

Sayın : BRANE MARKOVSKI

☒ NAKİT : 30.739,38☐ KREDİ KARTI :

olarak tahsil edilmiştir.

BANKA	ŞUBE	TUTARI
		30.739,38

Yalnız : OtuzBinYediYüzOtuzDokuz TLOtuzSekiz KURUŞ TL'dir.

Teslim Eden

Teslim Alan

G. TOPLAM 30.739,38

700 ₺

MARKOVSKI BRANE, 1988g

CT TORAX ABDOMEN

CT so IV contrast i serija na skenovi vo arteriska i portalna faza,

Kon desno belodroben parenhim i kon goren lobus posteriorno se demarkira infiltrativna TU lezija so golemina do 70mm, istata extendira i kon costalno so osteoliza na costa-3 vo dolzina do 80mm, TU lezijata extendira i kon torakalen segment na rebetot so infiltracija i osteoliza na prslenski tela TH-1 i TH-2 so osteoliza na arcusi i extenzija kon medularen kanal,

Vo belodroben parenhim bilateralno se demarkiraat poveke mikronodularni lezii i pogolemma nodularna lezija kon levo so dijametar do 11mm.

Kon desno se demarkira plevralna efuzija,

Desnata suparenalna glandula e angazirana od infiltrativna TU masa so dijametar pogolem od 70mm, TU masata e so nejasna demarkacija no so infiltracija i kon heparot,

Se demarkira masivna tromboza na V.C inferior vo proksimalniot segment

Posledovatelno se gleda insuficienten prikaz na vv.hepatice so dekongestiven hepatalen prikaz,




megamed+
radio dijagnostika

ПЗУ МЕГАМЕД ГИУС - специјалистичка ординација по радиодиагностика • Бул. Јане Сандански бр.13а Скопје, Република Македонија • ЕДБ 4028009510075
Ж.С.280116102052441 • Силк Рода Балка Скопје • Тел: +389 2 2446 001 • +389 2 2446 002 • Факс: +389 2 2447 001 • Info@megamed.com.mk • www.megamed.com.mk



МЕДИЦИНСКА КЛИНИКА
ЖАН МИТРЕВ
1000 Скопје, Република Северна Македонија
Телефон: 02/3191500, 02/3191501
www.zmitrev.mk
Билборд: 1000 Скопје
Република Северна Македонија



МАГНЕТНА РЕЗОНАНЦА - СЕРИЈА СО КОНТРАСТ

Пациент број: FV1122756

Име и презиме: БРАНЕ МАРКОВСКИ

Место на живеење: Велес

Датум на раѓање: 09.12.1988

Години: 36 Пол: Машки

Датум на преглед: 17.04.2025

Тип на контрастно средство: Кларискан

Контраст: 10

Тип на преглед: Магнетна резонанца - серија со контраст - абдомен

Изработил радиолошки технолог: Ивица Васик

Линк до наодот: <https://tinyurl.com/25kuseq4>

Име и презиме за пристап до снимката: BRANE MARKOVSKI

Направена магнетна резонанца на абдомен, нативна серија и серија после интравенски дадено парамагнетно контрастно средство, во стандардни пулс секвенци и рамнини

Хепар- се прати поголема псудолобулирана релативно јасно ограничена цистично солидна туморска лезија во предел на хепар, сегмент 4, лобус каудатус и во предел на ложата на десната надбубрежна жлезда со (измерени димензии од околу 115мм x 64мм) која е со, екстензија кон проксимално со фокална елевација на десната дијафрагмална купола лесна компресија на десната срцева комора и вена кава инфериор.

Портални и хепатични вени се уредни.

Холецистата контрахирна, со акцентуиран едематозен сид без знаци за дилатација на екстрахепатичните патишта. Нема знаци за холедохолитијаза.

Панкреас е со нормална големина, форма и сигнал, без дилатација на панкреатичниот канал.

Лиен, и левата надбубрежна жлезда се уредни.

Опфатениот дел од цревата е без видливи промени.

Бубрези со уредна големина, без фокални лезии или хидронефроза

Се прати мало количество на слободна течност околу хепар и лиен.

Нема присуство на лимфаденопатија.

Нема знаци за абнормалност на опфатениот дел од скелетот.



ЖАН МИТРЕВ

Телефон: 389/2 3091 500 - 389/2 3091 484

Информатика - Информатика

Билејски договор: 1000 евра

Република Северна Македонија



Преглед од трансфузиолог (со доплер на вени)

Код на пациент: FV1122756
Име и презиме: БРАНЕ МАРКОВСКИ
Датум на раѓање: 09.12.1988 (36 год.)
Години: 36 год. Пол: М
ТТ: 80

Датум на преглед: 17.04.2025 13:50
Прегледал: Д-р Елена Амбаркова Виларова, 741 922
Тип на преглед: Преглед од трансфузиолог (со доплер на вени)
Ординација: Амбуланта
Време на затварање наод: 17.04.2025 14:05

Дијагноза:

Примарна

- I80.2 - ФЛЕБИТ И ТРОМБОФЛЕБИТ НА ДРУГИ ДЛАБОКИ САДОВИ НА ДОЛНИТЕ ЕКСТРЕМИТЕТИ

Секундарна

- B67.8 - ЕХИНОКОКОЗА, НЕОЗНАЧЕНА, НА ЦРНИОТ ДРОБ

Работна дијагноза

I80.2 ФЛЕБИТ И ТРОМБОФЛЕБИТ НА ДРУГИ ДЛАБОКИ САДОВИ НА ДОЛНИТЕ ЕКСТРЕМИТЕТИ

Анамнеза и статус

На 01.04. утрото му отекала лева нога, бил хоспитализиран 8 дена на Клиника за кардиологија и примал нискомолекуларен хепарин (анамнестички, не носи отпусно писмо). Сега прима ривароксабан 2x15 мг. Пред една недела (под терапија со ривароксабан) му отекло и стапалото на десна нога. Коморбидитети - ехинококова циста која била лекувана конзервативно, н сега имал течност во стомак и ќе прави магнетна резонанца по препорака на абдоменален хирург (има лесно покачени АСАТ, алкална фосфатаза, гама ГТ, билирубин). Колор доплер ултрасонографски наод: Илијачни вени (билатерално) - лево не се прати проток, десно се прати оскуден проток. Субоклузивен тромб во лева заедничка феморална вена. Суперфицијална феморална и поплитеални вени (билатерално) - компресибилни. Голема сафенска вена (билатерално) - суфициентен проток, без знаци за тромботичен процес. Уредна периферна артериска циркулација.


Препорака

Индицирано е второ милсење за компјутерската томографија на абдомен (со контраст). Контрола во среда 23.04.2025.

Терапија:

Sol nadroparin - 7600 IE анти-Xa/0,8 ml 2x1 супкутано

Пациентот е без отстапки во општиот психички статус. Едуциран е за терапијата и хигиено - диететскиот режим.



ХИСТОЛАБ

ДИЈАГНОСТИЧКА ЛАБОРАТОРИЈА
ЛАБОРАТОРИЈА ЗА ЦИТОЛОГИЈА И ХИСТОПАТОЛОГИЈА

Ул. 1738 бр 20/1 1000 Скопје Македонија тел/факс: 02 31 76 324 web: www.histolab.com.mk

Наод: 2036743

80820951 80820952

Име: Бране Пол:М
Презиме: Марковски
Роден(а): 09/12/1988
Адреса: -
Град: 1400 - Велес *

Установа: Клиника за интерни болести
ГASTРОЕНТЕРОХЕПАТОЛОГИЈА
Адреса: ул. Водњанска бб
Град: 1000 - Скопје
Лекар: Д-р Спец. Џем Адем
Број: -
Примено: 09.05.2025

Клиничка дијагноза: 3 - ASCITES. TU HEPATIS.

Вид на испратен материјал: 401 - Брис од цервикс

Асцитна течност за цитолошка анализа: Добиени се 20 мл., бистра жолтеникава ситна течност. Пациентот има ТУ формација на хепар и накај десната надбубрежна жлезда од каде што се земени биопсии за патохистолошка анализа. Промената најверојатно оди во прилог за надбубрежна жлезда - ганглионеруом ?

ЦИТОЛОШКИ НАОД

Класификациона група: I

(158180 - 000000 - ☐)

Микроскопски наод:

Микроскопскиот преглед на двете директни размаски направени од 7 мл., бистра жолтеникава течност, покажа присуство на коагулирана протеинска маса во која се сместени ретки матурни лимфоцити.

ЗАКЛУЧОК:

Цитоморфолошкиот наод одговара за АСЦИТЕС.

Атипични или малигни келии, не се најдени.



Проф. д-р
Љубе А. Ивковски
специјалист патолог

Патолог

Датум : 12.05.2025

Проф. др Љубе Ивковски

1/1



БИОПСИЈА - Скопје
Дијагностичка лабораторија за цитологија и патохистологија
Ул. Васил Левски 1а - 1000 Скопје
Тел: (02) 3179966
<http://biopsija.com>

Наод: 1035700

1

Име: Бране Пол: М
Презиме: Марковски
Роден: 09/12/1988
Адреса: -
Град: 0 --

Установа: ПЗУ Специјализирана болница по хируршки болести Жан Митрев
Адреса: Бледски договор 8
Град: 1000 - Скопје
Лекар: Д-р Свонко Атанасов
Број: 458
Примено: 23.04.2025 ***

Клиничка дијагноза: 1 - Adrenal cortical carcinom susp.
Вид на испратен материјал: 1 - Anglomed Biopsy
cilindri po core biopsija na suspektna promena na korata na nadbubreznata zlezda.

ХИСТОПАТОЛОШКИ НАОД

VIDI OPIS.

(D20.1 - 94900 - ☐)

Макроскопски наод :

Доставениот биоптичен материјал се состои од 3 цилиндри со промер од 5 до 16 мм, целосно вкалапени и обработени на повеќе нивои и додатно имунохистохемски обработени со употреба на 14 антитета.

Микроскопски наод :

Прегледот на пресеците покажа богато клеточна лезија градена без посебен аранжман. Клетките се мали до средно големи, со скудна цитоплазма и нејасна цитоплазматска граница. Дифузно низ тумефактот се присутни и мали групи од лимфоцити. Во периферија од еден цилидер има врзна капсула, над која има зрело масно и попречно пругато мускулно ткиво. Не е идентифицирано ткиво на надбубрежна жлезда. Имунохистохемски се доби изразен позитивитет на Vimantin, послаб позитивитет на мазно мускулен Actin и NSE, додека CD31, CD34, CD99, CD117, S100, LCA, Melan A, Synapthophysin, CKHMW и CKMNF116 се негативни. Пролиферативниот индекс измерен преку Ki67 е околу 3-4%.

Севкупниот наод и покрај екстензивната имунохистохемска анализа е нејасен, но нискиот пролиферативен индекс укажува на лезија со бенигни карактеристики или евентуално низок малигни потенцијал. Со оглед на клиничкото сомнение за процес на надбубрежната жлезда промената може да оди во прилог на ганглионуром.

Датум: 30/04/2025



Патолог
Д-р . Сашо Банев

Страна 1 од 1

Биохемиска лабораторија (SLBV41232) - 01.04.2025:

Еритроцити 5.58 ; Леукоцити 15.50; Тромбоцити 262; Хематокрит 0.43; Хемоглобин 148; Неутрофили ; Лимфоцити 11.0; Глукоза во serum (Гликемија) 7.02; Креатинин во serum 118; Уреа во serum 7.90; Натриум 133; Калиум 4.9; CRP 111; Troponin I 2.2

Биохемиска лабораторија (UAAW44073) - 08.04.2025:

Еритроцити 4.73; Леукоцити 7.50 Тромбоцити 344; Хематокрит 0.36 ; ; Хемоглобин 127; Лимфоцити 7.50; Глукоза во serum (Гликемија) 5.51; Креатинин во serum 78; Уреа во serum 4.10; Натриум 140; Калиум 4.3; CRP 47.4

Гастроентерохепатологија (NACW29390) - 04.04.2025:

Потребна е консултација со дигестивен хирург. Да се направи тест на хемаглутинација на ехинокок. Консултација со ГЕХ по потреба.

Гастроентерохепатологија (OCIZ5691) - 07.04.2025:

Да се реализира тест за хемаглутинација, а потоа со резултатот да се донесе на нашата кл за ехо на абдомен, дијагностичка пункција, биопсија? асс.д-р М. Русоманова Пејковска

Дигестивна хирургија (LBVD82709) - 04.04.2025:

Повикани на конзилијарен преглед кај пациент на 36 год возраст. Се работи за пациент кој на J3Y УК за Кардиологија е хоспитализиран поради ДВТ. Пациентот со историја за болки под ДРЛ Во момент на преглед абдомен во ниво на граден кош, мек, безболан, без знаци за перитонеална дразба. ДРП б.о. Лаб: СА125 541.3, ЛЕУ 12, AST 131, CRP 145 Во момент на преглед без знаци за акутно хируршко страдание. Да се направи додијагностика, контролно ЕХО, дијагностичка парацентеза со цитологија и микробиологија; евентуална биопсија на хепар

Доплер на екстремитети (OCGN38912) - 08.04.2025:

--- Наод за реканализација во в феморис ком (парцијална) и комплетна на ниво на лева полплтеа. В феморалис сеучте со оклузивен тромб. СЕ препорачу амбулантско лекување.

Decursus morbi

Пациент примен на УК за Кардиологија поради оток, срвенило, болка долж целата лева нога кои започнале околу 10 часа пред прием (во 5 часот наутро на ден на прием). Пред прием реализиран венски доплер на долни екстремитети со наод на тромб кој се протега од сафено-феморална јункција и низ цела вена феморалис, извештај во историја. Во месец октомври 2024 во тек на рутинска контрола дијагностицирана ехинококова циста на црниот дроб со димензии до 70мм, на 26.03.2025 направено КТ на абдомен наод во тек. Се прима за понатамошен третман и лекување. Во тек на хоспитализација направени биохемиски и лабораториски анализи заедно со туморски маркери - наод во прилог. Направени се и лабораториски анализи на Трансфузиона медицина - наод во прилог. Направено е венски доплер на долни екстремитети - наод во прилог. Повикан конзилијарен преглед од УК за ГЕХ - наод во прилог. Повикан е и конзилијарен преглед од Дигестивна хирургија - наод во прилог. Дадена е порепорака пациентот по испис да се јави на Гастроентерохепатологија за понатамошен третман и доиследување. Во тек на хоспитализација примал антикоагулатна, антиагрегациона, бета блокатор, гастропротективна и антибиотска терапија. Се испишува во подобрена општа состојба.


Препорачана терапија

#	Лекови-терапија	Дозирање	Опис
1	rivaroxaban 15 mg	2 x 1	uste 14 dena , potoa tbl.Rivaroxaban 20 mg 1x1
2	neblivolol 5 mg	1 x 1/2	
3	pantoprazole 40 mg	1 x 1	

Исписна дијагноза	180.2,ФЛЕБИТИС И ТРОМБОФЛЕБИТИС НА ДРУГИ ДЛАБОКИ САДОВИ НА ДОЛНИТЕ ЕКСТРЕМИТЕТИ
Описна дијагноза	DVT femoropoplitealis lat sin , Cystic echinococosa hepatis
Секундарни дијагнози	B67.8,ЕХИНОКОКОЗА,НЕОЗНАЧЕНА,НА ЦРНИОТ ДРОБ
Препорака	Контрола на клиника за Кардиологија за месец дена .Пациентот да се јави на Гастроентерохепатологија за натамошен третман и испитувања
Исписот го подготвил	д-р Антоанела Филева
Тип на испис	Испис за завршено лекување/друго

Доктор на оддел:
Асс. Д-р.
Емилија Лазарова Трајковска

Раководител на оддел:
Проф.Д-р.
Маријан Бошевски



DU235000243
ФИСКАЛНА СМЕТКА
Оператор 20

СТОПАНСКИ
членка

РЕ-МЕДИКА
16. МАК. БРИГАДА
СКОПЈЕ

ТТО/ТЕРИЦИЈА БР
НТО/ТРОВЕЦ БР

VISA COM
XXXX-XXXX-XXXX-1
AID: A000000003
ПРОДАЖБА
BATCH БР: 000127
DATUM: 14.04.2025
RRN: 510408697877

ВКУПНО

ФИСКАЛНА СМЕТКА

#0025

РЕ-МЕДИКА П.З.Ч.
УП.16-ТА МАКЕДОНСКА
БРИГАДА БР.18

СКОПЈЕ - ГАЗИ БАБА
4030005544077

ДАН. БР
МЕДИЦИНСКА УСЛУГА
1.000 x 5000.00 = 5000.00 0%

ПРОМЕТ ОД МАК. ПРОИЗВОДИ: 5000.00
0.00 0%

ДАН ОД МАК. ПРОИЗВОДИ: 0.00 0%
ВКУПНО ДАН ОД МАК. ПРОИЗВОДИ: 0.00

ВКУПЕН ПРОМЕТ
5000.00

ВКУПНО ДАН
ВКУПНО ДАН 0%

АВТОРИЗАЦИЈА

СОГЛАСЕН СУМ ЈА Г
I AGREE TO PAY

СЛОБН
КОД
ПЕЛ: 38

КАРТИЧКА
ВРАТЕН КУСУР:



5000.00
0.00

дика

1000 Скопје
000 Skopje

Стопанска банка А.Д. Скопје

2, БЕЛЕС

Скопје,

Дат. на издавање: 14.04.2025

Дат. на истекување: 14.04.2025

14.04.2025 do 14.04.2025

Страница: 1

на	Износ	Поп.	Из. поп.	Из. со поп.	ДДВ	З.ДДВ	За плаќање
5.000,00	5.000,00	0%	0,00	5.000,00	0	0,00	5.000,00 MKD

Вкупно за плаќање: 5.000,00 MKD
81,97 EUR

Опер.	Тип на плаќ.	Дат. на плаќ.	Вред. во Вал.	Курс	Вредност
415	СТОПАНСКА Б.	14.04.2025	5.000,00 MKD	1,00	5.000,00

Здравствените услуги се ослободени од ДДВ согласно со Точка 10, Член 23 од Законот за ДДВ

Примач:

Сметката ја издал: Трајанка Петровска



Уплатил:

ФИСКАЛНА СМЕТКА
#0040

КЛИНИЧКА БОЛНИЦА ЖАН МИТРЕВ
БЛЕДСКИ ДОГОВОР В СКОПЈЕ
ФИЛИП ВТОРИ П.З.У.
БУЛЕВАР ИЛИНДЕН 113 СКОПЈЕ
ДАН.БРОЈ: 4030002431956
ДДВ БРОЈ:

ПЗУ КЛИНИЧКА БОЛНИЦА
ЖАН МИТРЕВ


Тел: +389 2 3091 500 / +389 2 3091 401
Info@zincmk.com www.zincmk.com
Бледски договор в. 1000 Скопје
Република Северна Македонија

ФАКТУРА 24040 / 2025



Абдоминален хируршки преглед 3500 x 1,00 3500,00 Г
Пакет за гастроентеролошки преглед 3500 x 1,00 3500,00 Г
Echinococcus granulosus 1600 x 1,00 1600,00 Г
ПРОМЕТ ОД МАКЕДОНСКИ ПР. 0,00
ВКУПНО ДДВ Г= 0,00% 0,00
ВКУПНО ДДВ 0,00
ВКУПЕН ПРОМЕТ 8600,00
ВКУПНО ДДВ 0,00
ВКУПНО ДДВ Г= 0,00% 0,00
ВО ГОТОВО 8600,00

НЕ



0019154 ДАТУМ 16-04-2025 ЧАС 16:21:34

	Цена	Кол.	Попуст %	Износ
1 Абдоминален хируршки преглед	3.500,00	1	0,00	3.500,00
2 Пакет за гастроентеролошки преглед	3.500,00	1	0,00	3.500,00
3 Echinococcus granulosus (квантитативно)	1.600,00	1	0,00	1.600,00
Вкупно				8.600,00
Вкупно без попуст:				8.600,00
За наплата:				8.600,00

Овластено лице за потпишување на фактури:

Татјана Гаврилова



ЖИРО СМЕТКИ:

210-0559611401-64 - депонент Тутунска Банка
200-0000986019-47 - депонент Стопанска Банка
300-0000034661-37 - депонент Комерцијална Банка
270-0559611401-71 - депонент Халк Банка

ФИСКАЛНА СМЕТКА
#0046

КЛИНИЧКА БОЛНИЦА ЖАН МИТРЕВ
БЛЕДСКИ ДОГОВОР 8-СКОПЈЕ
КЛИНИЧКА БОЛНИЦА ЖАН МИТРЕВ
БЛЕДСКИ ДОГОВОР 8
ДАН.БРОЈ: 4030002431956
ДДВ БРОЈ:


EV
C

протромбинско време 1200 x 1,00
1200,00 Г
биопсија под контрола на 30000 x 1,00
30000,00 Г

ПРОМЕТ ОД МАКЕДОНСКИ ПР. 0,00
КУПНО ДДВ Г= 0,00% 0,00
КУПНО ДДВ 0,00

КУПЕН ПРОМЕТ 31200,00
КУПНО ДДВ 0,00
КУПНО ДДВ Г= 0,00% 0,00

30 ГОТОВО 31200,00



0111654 ДАТУМ 23-04-2025 11:39:46



АС455102835
АС455801093

ФИСКАЛНА СМЕТКА

0120083

ФАКТУРА 25040 / 2025



АРКОВСКИ

IE

HE

	Цена	Кол.	Попуст %	Износ
1 Протромбинско време	0,00	1	0,00	0,00
2 Протромбинско време	1.200,00	1	0,00	1.200,00
3 Биопсија под контрола на компјутерска томографија (КТ)	30.000,00	1	0,00	30.000,00
Вкупно				31.200,00
Вкупно без попуст:				31.200,00
За наплата:				31.200,00

Овластено лице за потпишување на фактури:

Елена Петковска Димовска

ЖИРО СМЕТКИ:

210-0559611401-64 - депонент Тутунска Банка
200-0000986019-47 - депонент Стопанска Банка
300-0000034661-37 - депонент Комерцијална Банка
270-0559611401-71 - депонент Халк Банка

КЛИНИЧКА БОЛНИЦА ЖАН МИТРЕВ
БЛЕДСКИ ДОГОВОР 8-СКОПЈЕ
КЛИНИЧКА БОЛНИЦА ЖАН МИТРЕВ
Б. ДОГОВОР 8-СКОПЈЕ

$$17500 \times 1,00$$

Магнетна резонанца - се 17500 x 1,00
17500,00 г
Преглед од трансфузиоло 3500 x 1,00
3500,00 г

ЗОМЕТ ОД МАКЕДОНСКИ ПР.	0,00
УПНО ДЛВ Г= 0,00%	0,00
УПНО ДЛВ	0,00

ПЛЕН ПРОМЕТ	
ПНО ДЛВ	21000,00
ПНО ДЛВ Г= 0,00%	0,00
	0,00

ОТОВО 21000,00



8 ДАТУМ 17-04-2025 18:00:06

ЛЕЗУ КЛИНИЧКА БОЛНИЦА

ЖАН МИТРЕВ

Тел: +389 2 3091 500, +389 2 3091 480
E-mail: info@zmc.mk, www.zmc.mk
Бл. "Слобода" бр. 8, 1000 Скопје
Република Северна Македонија

ФАКТУРА 24336 / 2025

ДРКОВСКИ

HE

'e:

1E

E

иѣ: НѢ

	Цена	Кол.	Попуст %	Износ
1 Магнетна резонанца - серија со контраст	22.000,00	1	20,4546	17.500,00
2 Преглед од трансфузиолог (со доплер на вени)	3.500,00	1	0,00	3.500,00
	Вкупно			21.000,00
		Вкупно без попуст:		25.500,00
		За наплата:		21.000,00

Овластено лице за потпишување на фактури

Јасмина Темелковски



ЖИРО СМЕТКИ:

210-0559611401-64 - депонент Тутунска Банка
200-0000986019-47 - депонент Стопанска Банка
300-0000034661-37 - депонент Комерцијална Банка
270-0559611401-71 - депонент Халк Банка

Прометът е освободен од ДДВ по Член 23 Став 10 од Законот за ДДВ.